

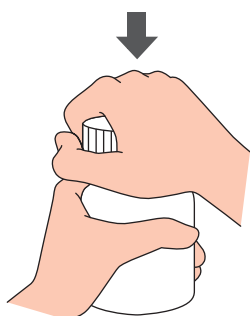
ジャクスタピッド[®]カプセルを処方された患者様へ

ボトルの開け方のご案内

小児による誤飲を防止するため、このお薬はキャップを開けにくい構造にしています。

1

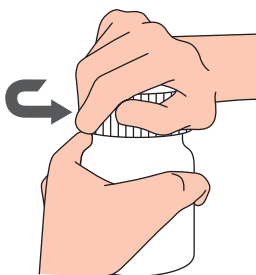
ボトルの本体を持ち、キャップを上から下に押し込んでください。



2

キャップを下に押しながら、左方向に回す(反時計回り)とキャップを開けることができます。

※キャップを閉める際は、右方向に回す(時計回り)だけで閉まります。キャップを押し込む必要はありません。



4

お薬を取り出しやすくするために、アルミのシールを取り除くか、内側に折り曲げてください。

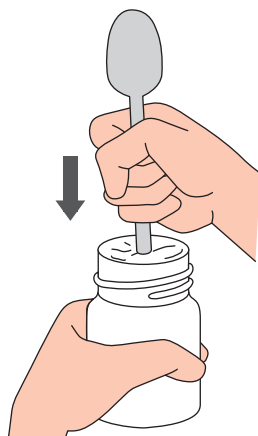
※その際、ケガをしないよう気をつけてください。

内側に
折り曲げる



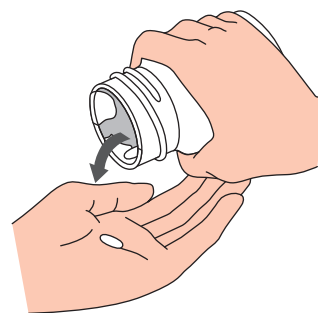
3

アルミのシールにスプーンの柄などで穴を開けてください。



5

お薬を取り出してお飲みください。



栄養補助食品（サプリメント）を摂取しましょう。

このお薬の服用により、小腸において脂溶性栄養素の吸収が低下するおそれがあります。そのため、サプリメントを毎日摂取するようにしましょう。

低脂肪食を続けましょう。

このお薬の服用による胃腸障害を低減するために、低脂肪食（脂肪由来のカロリーが摂取カロリーの20%未満）を継続しましょう。「低脂肪食実践のための5つのステップ」という資料を用意していますのでご参照ください。

詳しくは、担当の先生もしくは管理栄養士にお尋ねください。